

Paciente: **GUIMENES, CARLOS EDUARDO DA SILVA**

Data de Nascimento: **14/10/1988**

Sexo: **Masculino**

ID do Paciente: **248500363**



Hospital Universitário Maria Aparecida

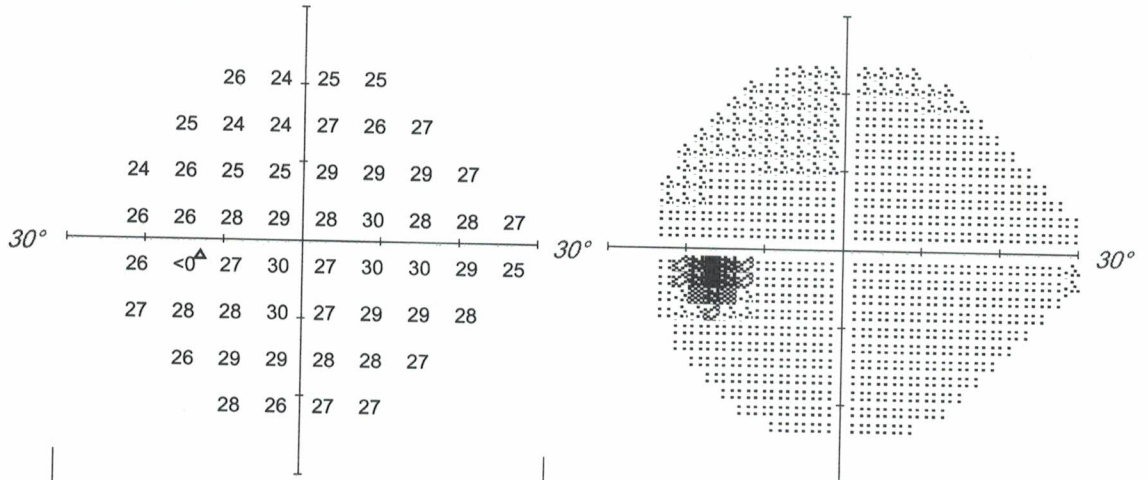
**OS** Análise de Campo Único

Central 24-2 Teste de Limiar

Monitor de Fixação: Fixação/Mancha Cega  
 Mira de Fixação: Central  
 Perdas de Fixação: 4/12 XX  
 Erros Falsos POS: 0%  
 Erros Falsos NEG: 0%  
 Duração do Teste: 03:51  
 Fôvea: Desligado

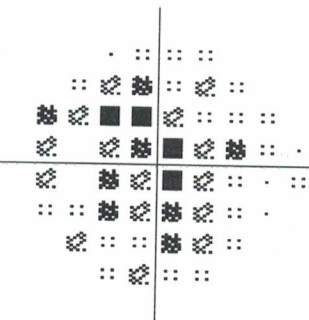
Estímulo: III, Branco  
 Fundo: 31,5 asb  
 Estratégia: SITA Fast  
 Diâmetro de Pupila: 4,0 mm \*  
 Acuidade Visual:  
 Refr: +1,00 DS

Data: 08/04/2024  
 Hora: 09:23  
 Idade: 35



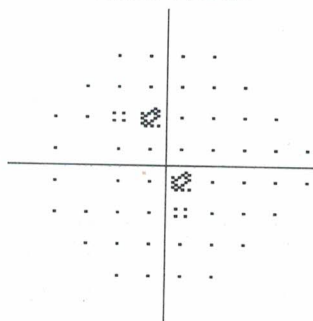
-3	-4	-4	-4				
-5	-6	-7	-4	-5	-3		
-7	-5	-7	-8	-4	-3	-3	-3
-5	-5	-5	-6	-4	-5	-3	-2
-6	-6	-4	-7	-4	-3	-2	-4
-4	-4	-5	-4	-6	-4	-3	-3
-6	-3	-3	-5	-4	-4		
-3	-5	-4	-3				

Desvio Total



0	-1	-1	-1				
-2	-3	-4	-1	-2	0		
-4	-2	-4	-5	-1	0	0	0
-2	-2	-2	-3	-1	-2	0	1
-2	-3	-1	-4	-1	0	1	-1
-1	-1	-2	-1	-3	-1	0	0
-3	0	0	-2	-1	-1		
0	-2	-1	0				

Desvio Padrão



GHT: Redução Generalizada de Sensibilidade

VFI: 97%

MD24-2: -4,37 dB P < 1%

PSD24-2: 1,42 dB

\*\*\* Teste de Baixa Confiabilidade \*\*\*

- :: P < 5%
- ⊗ P < 2%
- ⊗ P < 1%
- P < 0.5%



Comentários

Assinatura

[Empty box for comments]

[Empty box for signature]

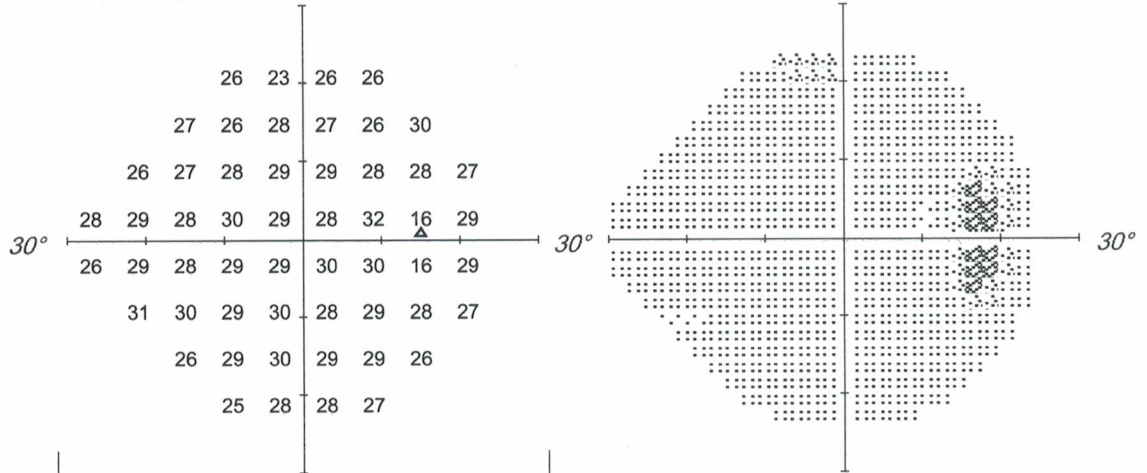




OD Análise de Campo Único

Central 24-2 Teste de Limiar

Monitor de Fixação:	Fixação/Mancha Cega	Estímulo:	III, Branco	Data:	08/04/2024
Mira de Fixação:	Central	Fundo:	31,5 asb	Hora:	09:13
Perdas de Fixação:	5/11 XX	Estratégia:	SITA Fast	Idade:	35
Erros Falsos POS:	6%	Diâmetro de Pupila:	4,7 mm *		
Erros Falsos NEG:	7%	Acuidade Visual:			
Duração do Teste:	04:07	Refr:	+1,00 DS		
Fóvea:	Desligado				



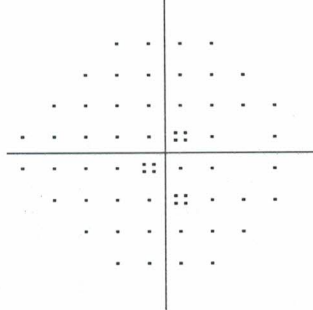
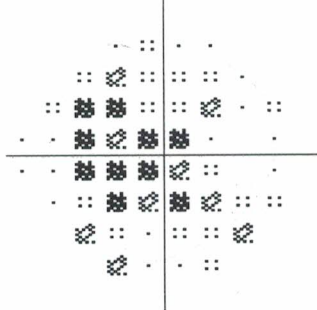
-3	-5	-3	-2				
-4	-5	-3	-3	-4	0		
-4	-5	-4	-4	-4	-3	-3	
-1	-2	-5	-4	-5	-6	-1	-2
-4	-2	-5	-5	-5	-4	-3	-2
0	-3	-4	-4	-5	-4	-4	-4
-5	-3	-2	-3	-3	-6		
-5	-3	-3	-4				

Desvio Total

-1	-3	-1	0				
-1	-3	-1	-1	-2	2		
-2	-3	-2	-1	-2	-2	-1	-1
1	0	-3	-1	-3	-4	1	0
-1	0	-3	-3	-3	-2	-1	0
2	-1	-2	-2	-3	-2	-2	-2
-3	-1	0	-1	-1	-4		
-3	-1	-1	-2				


Desvio Padrão

GHT: Dentro dos Limites Normais  
VFI: 97%  
MD24-2: -3,66 dB P < 1%  
PSD24-2: 1,38 dB



\*\*\* Teste de Baixa Confiabilidade \*\*\*

:: P < 5%  
⊠ P < 2%  
⊞ P < 1%  
■ P < 0.5%



Comentários

Assinatura

Empty text box for comments.

Empty text box for signature.

